


SECUELAS DE LOS TRATAMIENTOS RADICALES

DISFUNCIÓN ERÉCTIL
INCONTINENCIA URINARIA

Dra. Natalia González Ávila
Dra. Ainhoa Rodríguez

TRATAMIENTOS RADICALES

- Diagnóstico
- Tratamiento
 - Prostatectomía radical
 - Radioterapia externa

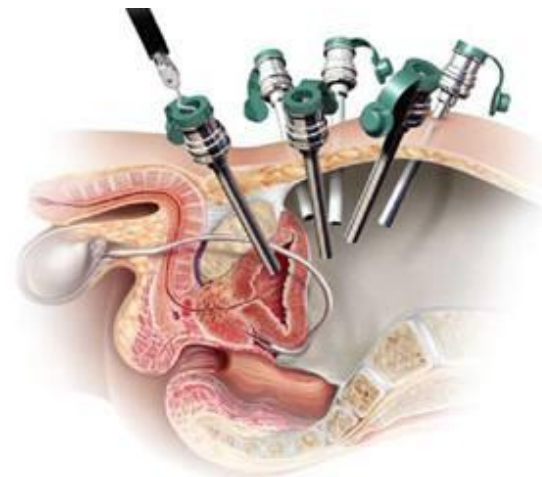


	PR	RTE
DE	25-75%	30-45%
IU	40% 5-10%	0-10%



DISFUNCIÓN ERÉCTIL

- Técnica quirúrgica
- Factores de riesgo
 - Erección previa
 - < 60 años
 - Preservación PVN

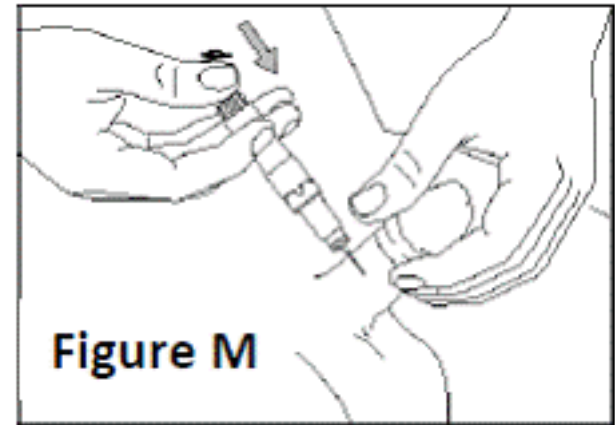


TRATAMIENTO FARMACOLÓGICO

- Primera línea de tratamiento
- Orales/locales
- Eficacia de 35-75%
- Rehabilitación del pene

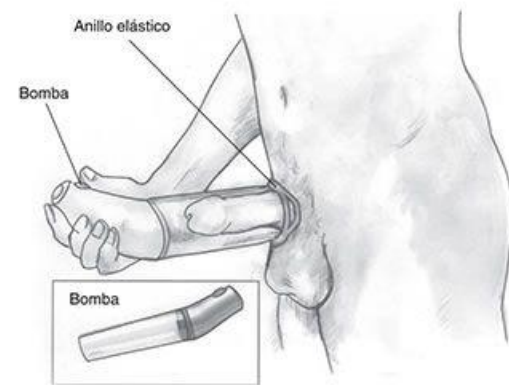
TRATAMIENTO FARMACOLÓGICO

- Segunda línea de tratamiento
- Inyecciones intracavernosas PG
- Pruebas iniciales
- Seguros y fáciles de administrar



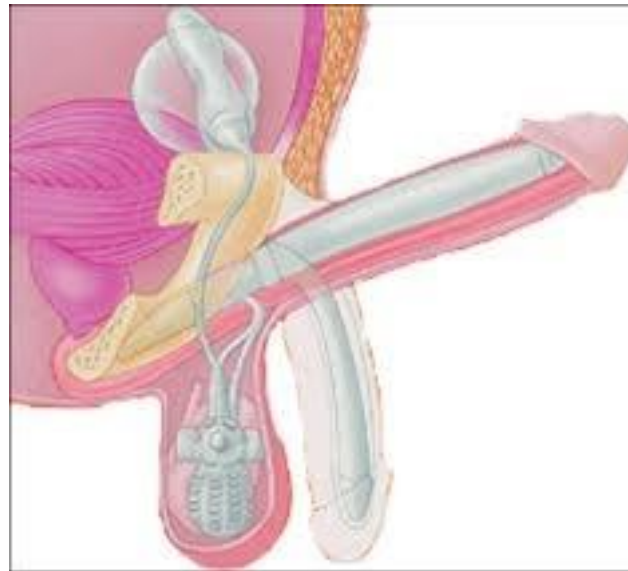
TRATAMIENTO MECÁNICO

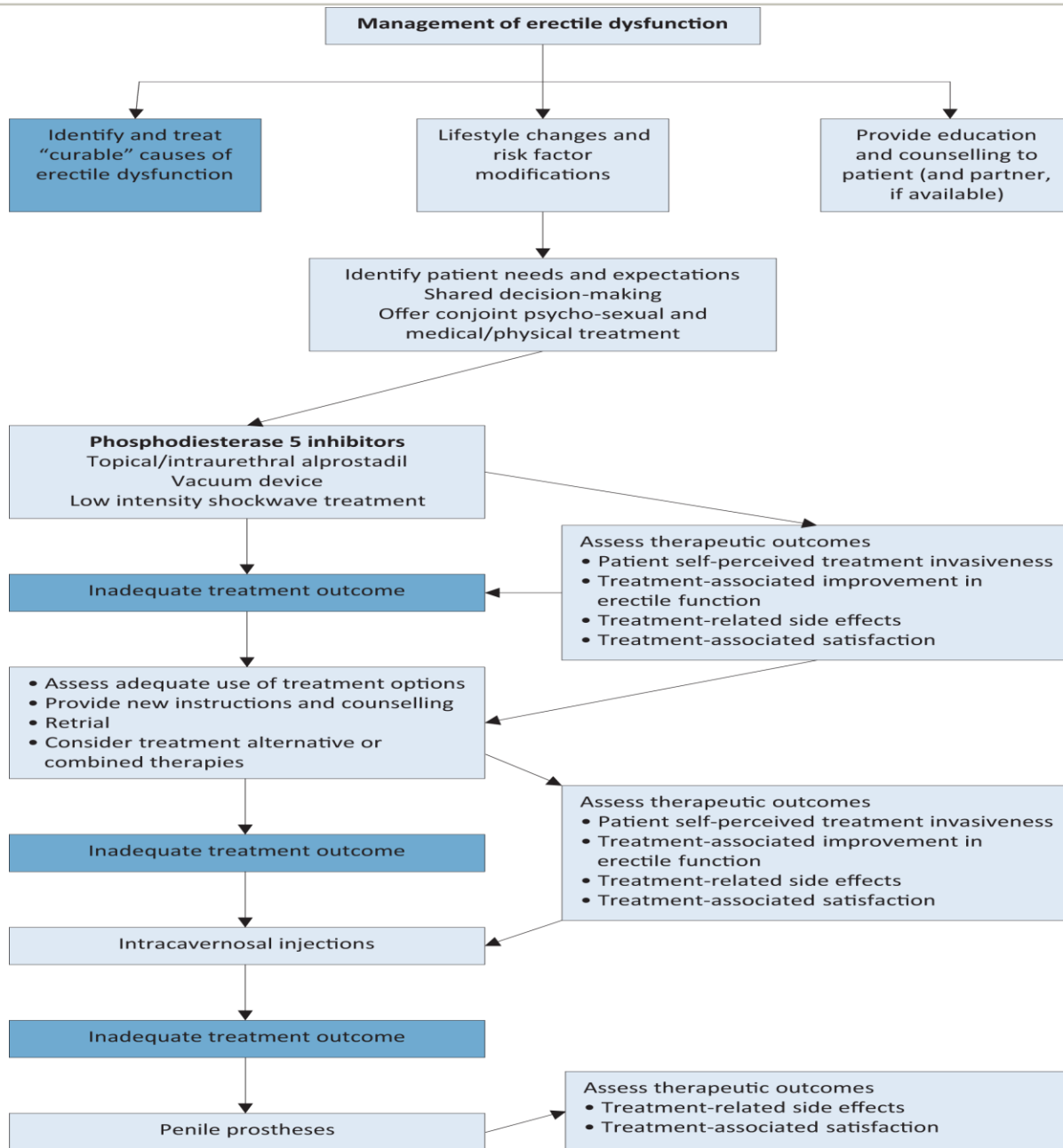
- Bombas de vacío
- Pocas complicaciones
- Alta eficacia
- Tratamiento oral no es efectivo/contraindicado



TRATAMIENTO QUIRÚRGICO

- Tercera línea de tratamiento
- DE que no responde a ningún tratamiento
- Prótesis hidráulica





INCONTINENCIA URINARIA

- Carácter temporal/Calidad de vida
- Muy variados
- PR-IUE
- RTE-IUM


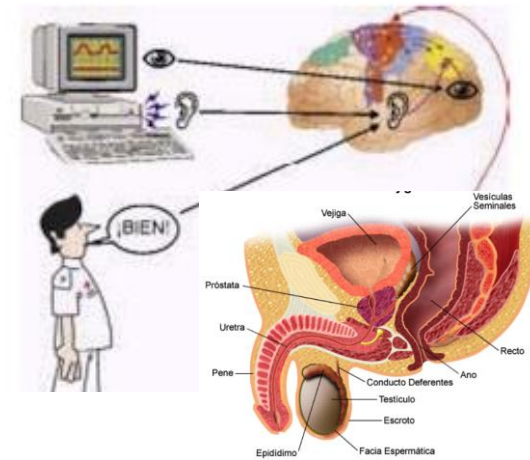


¿SOLUCIONES?

- Durante el primer año tras la PR
- Re-educación vesical
- Modificar hábitos de vida
- Programas de rehabilitación de suelo pélvico

TRATAMIENTO REHABILITADOR

- Ejercicios musculatura suelo pélvico (EMSP)
 - Control de sinergias
 - Bloqueo al esfuerzo
- EMSP + Biofeedback (BF)
- EMSP + Electroestimulación



EJERCICIOS MUSCULATURA SUELO PELVICO

- Acelera la recuperación de la continencia
- No mejora las tasas globales a los 12 meses
- Mejora la calidad de vida
- No clara evidencia uso tratamiento combinado

EUROPEAN UROLOGY 73 (2018) 596-609

available at www.sciencedirect.com
journal homepage: www.europeanurology.com

EAU
European Association of Urology



**Cochrane
Library**

Cochrane Database of Systematic Reviews

**Conservative management for postprostatectomy urinary
incontinence (Review)**

Anderson CA, Omar MI, Campbell SE, Hunter KF, Cody JD, Glazener CMA

Guidelines

**EAU Guidelines on Assessment and Nonsurgical Management of
Urinary Incontinence**

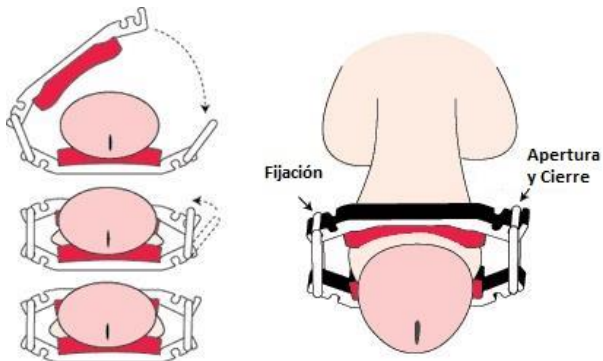
Cochrane Database of Systematic Reviews 2015, Issue 1. Art. No.: CD001843.

TRATAMIENTO FARMACOLÓGICO

- No beneficio - IUE
- Anticolinérgicos
- Agonistas beta-adrenérgicos
- Efectos secundarios

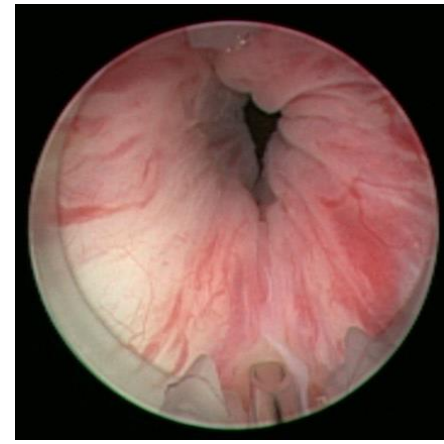
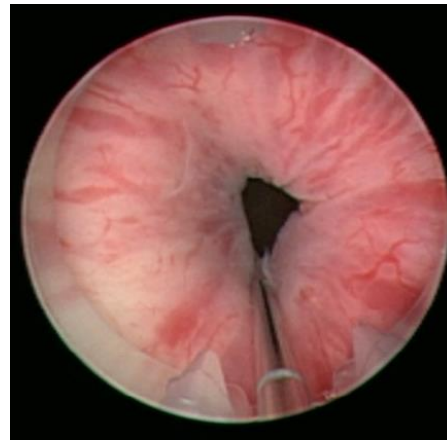
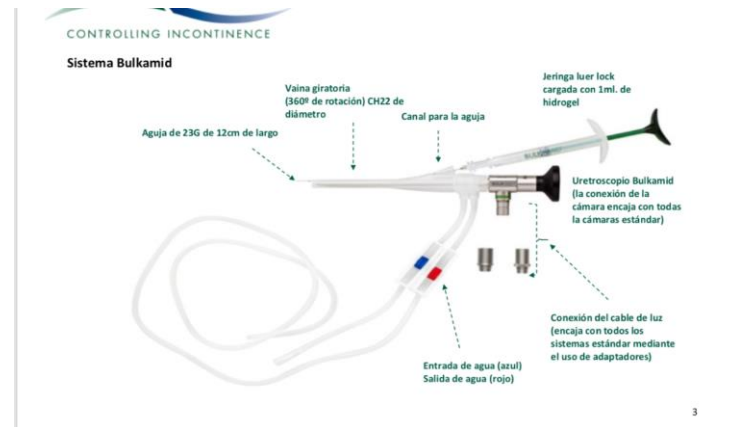
DISPOSITIVOS EXTERNOS

- Pinzas oclusivas, colectores externos
- Soluciones temporales
- Pacientes no candidatos a cirugía
- Tasa satisfacción baja



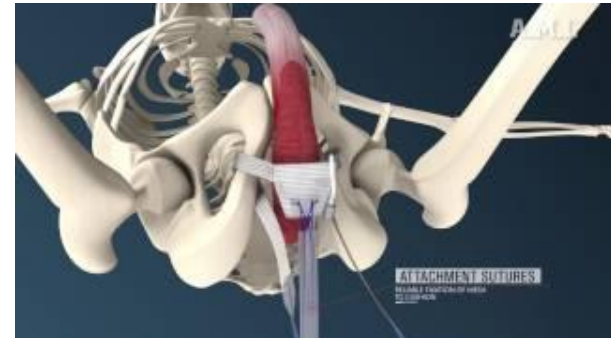

TRATAMIENTO QUIRÚRGICO

- Agentes inyectables
- Hidrogel
- Incontinencias leves
- Diferentes tipos



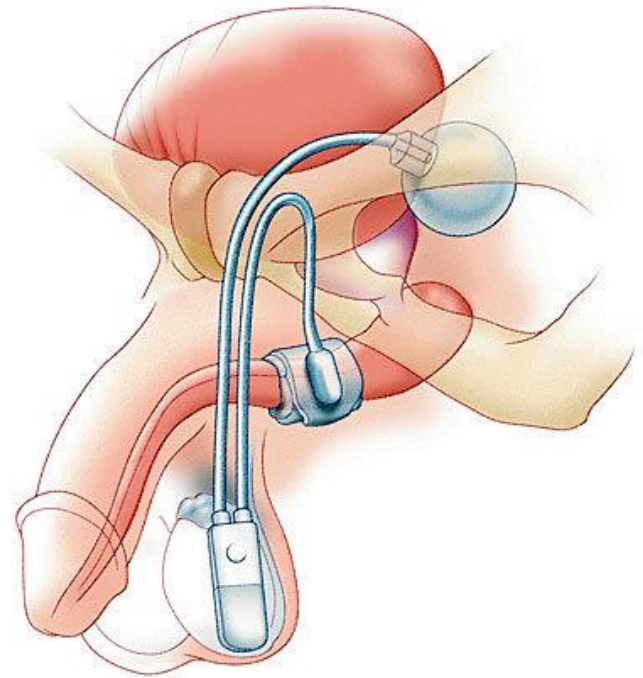
TRATAMIENTO QUIRÚRGICO

- Bandas o cintas suburetrales
- Incontinencia leve/moderada
- No ajustables/ajustables
- AdVance, Reemex, Argus, ATOMS



TRATAMIENTO QUIRÚRGICO

- Esfínter urinario artificial
- Tratamiento standard
- Tasa continencia de 80%
- Complicaciones – retirar 24%



CONCLUSIONES

- Buena indicación tratamientos radicales
- Informar/complicaciones
- Ofrecer apoyo y tratamiento multidisciplinar
- Conocer expectativas
- Mejorar calidad de vida