

Curso / Course TxThiel2022

10ª Edición. Trasplante Renal: Técnica y Fundamentos. Cirugía de la extracción, preparación en banco y trasplante renal sobre cadáver preservado según técnica de W. Thiel y simuladores.

10th Edition. Renal transplant: technique and fundamentals Kidney procurement surgery, bench surgery and renal transplantation in human cadavers preserved with W. Thiel's embalming technique and simulators

**Lunes 7 y martes 8 de
marzo de 2022**

**Monday, march 7 and Tuesday,
march 8, 2022**

Actividad subvencionada por la ONT



MINISTERIO
DE SANIDAD




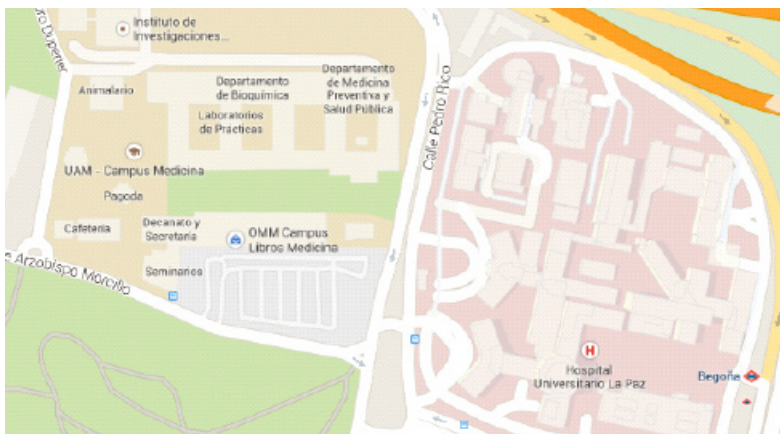
INSTITUTO DE
INVESTIGACIÓN
SANITARIA
FUNDACIÓN JIMÉNEZ DÍAZ




Hospital Universitario

Fundación Jiménez Díaz

Grupo  Quirónsalud



Escanea este código QR para poder acceder al programa online:



Sede / Location

Departamento de Anatomía, Histología y Neurociencia / Department Anatomy, Histology and Neuroscience.

Facultad de Medicina / Faculty of Medicine.

Universidad Autónoma de Madrid (UAM)

Directores del Taller / Workshop Direction

A. Arribas Díaz

Médico Adjunto. Servicio de Angiología y Cirugía Vascul. Hospital Universitario Fundación Jiménez Díaz (HUFJD). Madrid

S. Caballero López

Enfermera. Coordinadora de Trasplantes. Hospital Universitario Fundación Jiménez Díaz (HUFJD). Madrid

R. Cabello Benavente

Jefe Asociado Servicio de Urología. Hospital Universitario Fundación Jiménez Díaz (HUFJD) Madrid

ML. Fernández Gutiérrez

Enfermera. Coordinadora de Trasplantes. Hospital Universitario Fundación Jiménez Díaz (HUFJD). Madrid

JV. García Cardoso

Jefe Asociado Servicio Urología. Hospital Universitario Fundación Jiménez Díaz (HUFJD) Madrid.

C. González Enguita

Jefe de Servicio Urología. Hospital Universitario Fundación Jiménez Díaz (HUFJD) Madrid.

Dirigido a / Directed to

Especialistas en Urología y Cirugía Vascul
Médicos en Formación (MIR de últimos años) de Urología y Cirugía vascular
Enfermeras quirúrgicas del equipo de Trasplante

Urologists and Vascular Surgeons

Residents in Urology and Vascular Surgery (last years of training)

Surgical Nurse of the transplant team

Objetivos / Objectives

Formación y entrenamiento en técnicas quirúrgicas de la Extracción y Trasplante Renal

Formations and training in surgical techniques of kidney procurement and renal transplantation

Número previsto de alumnos / Number of students

24 cirujanos (4 alumnos por cadáver)

6 cuerpos-cadáveres preparados mediante la técnica de Thiel

6 simuladores

24 Surgeons (4 per cadaver)

6 cadavers preserved with W. Thiel's embalming technique

6 simulators

Créditos de Formación Continuada / Accreditation

Solicitada en la Oficina de Formación Continuada de la Consejería de Sanidad de la Comunidad de Madrid

Solicited to Madrid's sanitary Accreditation council for continuing Medical Education

Inscripción e información / Inscription and information

@CursoTxThiel / txthiel@rgcomunicacion.es

Organizado / Organization

https://www.fjd.es/iis_fjd

Lunes 7 de marzo de 2022 / Monday, march 7th, 2022

- 17:15 h. Inauguración oficial. Bienvenida / Official opening. Wellcome**
[Online en video](#)
Asociación Española de Urología (AEU). D. José Luis Alvarez-Ossorio (Presidente)
Grupo de Trasplante AEU. D. José Luis Ponce Díaz-Reixa (Responsable)
Sociedad Urológica Madrileña (SUM). D. Víctor Carrero (Presidente)
ESTU-EAU (Sección de Trasplante Renal. European Association of Urology-EAU).
D. E Lledó García)
Presidente de la SCACV (Sociedad Centro de Angiología y C Vascolar).
Dña. Ana Arribas Díaz.
Asociación Española de Enfermería Urología (ENFURO). D. Manuel Bernal Pacheco
- 17:25 h. Presentación · Introducción / Presentation · Introduction**
C. González Enguita / A. Arribas Díaz
- 17:30-17:45 h. Accidentes quirúrgicos durante la extracción renal. Balance ONT / Surgical accidents during kidney extraction. ONT Balance**
Beatriz Domínguez-Gil. Directora General Organización Nacional de Trasplantes
- 17:45-20:00 h. Fundamentos y taller de técnicas vasculares en simulador**
Cirujanos vasculares: A. Arribas. A González. T. Cervera.
JM. Ligeró. I. Martínez-Perelló. M. de la Quintana
Urólogos: JV. García Cardoso. G. Bueno Serrano. C. Quicios Dorado.
R. Cabello Benavente. H. Garde García. A. Hernando Arteche.=
- Manejo de vasos
 - Heparinización
 - Técnicas anastomóticas
 - Técnicas coadyuvantes
- 20:00-20:15 h. Revisión de lo trabajado**

Martes 8 de marzo de 2022 / Tuesday, March 8th, 2022

Sede/Location: Formación e-learning a través de Teams

<https://www.microsoft.com/es-es/education/products/teams>

- 9:00-9:20 h. Conferencia / Conference Enfermería Quirúrgica**
Instrumentación en la Cirugía de la extracción e Implante Renal. Paso a paso.
Explant and Implant Surgery step by step
- 9:20-9:35 h. Preservación de Cadáver según técnica de W.Thiel / Corpse preservation according to the technique of W. Thiel**
F. Clasca Cabré
- 9:35-9:50 h. Experiencia de Trasplante Renal sobre receptor cadáver Modelo W.Thiel**
R. Cabello Benavente
- 09:50-10:10 h. Disección de vasos femorales y canulación Teoría de la práctica e Instrumentación Quirúrgica paso a paso / Dissection of femoral vessels and cannulation. Theory of Practice and Surgical Instrumentation step by step**
A. González

- 10:10-12:00 h. Cirugía de Explante Renal en donante. Teoría de la práctica e Instrumentación Quirúrgica / Renal Explant Surgery in donor. Theory of Practice and Surgical Instrumentation**
I. Castellón Vela

GRUPO 1

- 12:00- 13:00 h. Cirugía de banco. Donante adulto. Teoría de la Práctica quirúrgica / Bench surgery. Adult donor. Theory of Surgical Practice**
A. Arribas
- 13:00- 15:00 h. Trasplante renal / Renal transplant**
JV. García Cardoso. G. Bueno Serrano. C. Quicios Dorado. R. Cabello Benavente.
H. Garde García. A. Hernando Arteche.
- Preparación del paciente. Estudios pretrasplante . A. Hernando
 - Disección lecho quirúrgico y vascular / Vascular dissection . JV. García Cardoso
 - Implante vascular / Vascular anastomosis. C. Quicios Dorado
 - Anastomosis ureteral / Ureteral anastomosis. G. Bueno Serrano
 - Seguimiento post-trasplante. Aspectos vasculares y urológicos a considerar (H. Garde García/ Cx Vascolar)
- 15:00- 15:30 h. COMIDA / LUNCH**
- 15:30- 17:00 h. Cirugía de banco. Donante pediátrico. Teoría de la Práctica quirúrgica / Bench surgery. Pediatric donor. Theory of Surgical Practice**
I. Martínez-Perelló

GRUPO 2

- 12:00-13:00 h. Cirugía de banco. Donante adulto. Teoría de la Práctica quirúrgica / Bench surgery. Adult donor. Theory of Surgical Practice**
A. Arribas
- 13:00-15:00 h. Cirugía de banco. Donante pediátrico. Teoría de la Práctica quirúrgica / Bench surgery. Pediatric donor. Theory of Surgical Practice**
I. Martínez-Perelló
- 14:30-15:00 h. COMIDA / LUNCH**
- 15:00- 17:00 h. Trasplante renal / Renal transplant.**
- Preparación del paciente. Estudios pretrasplante. A. Hernando
 - Disección lecho quirúrgico y vascular / Vascular dissection. JV. García Cardoso
 - Implante vascular / Vascular anastomosis. C. Quicios Dorado
 - Anastomosis ureteral / Ureteral anastomosis. G. Bueno Serrano
 - Seguimiento post-trasplante. Aspectos vasculares y urológicos a considerar (H. Garde García/ Cx Vascolar)
- 17:00-17:30 h. Evaluación / Evaluation**

Profesores-Tutores / Faculty

Anatomía / Anatomy

- **F Clasca Cabré**

Catedrático de Anatomía, Histología y Neurociencias. Universidad Autónoma. Madrid (UAM).

Angiología y Cirugía Vascolar / Vascular Surgeon

- **AB Arribas Díaz**

Médico Adjunto. Servicio de Angiología y Cirugía Vascolar. Hospital Universitario Fundación Jiménez Díaz (HUFJD). Madrid

- **T Cervera Bravo**

Servicio de Angiología y Cirugía Vascolar. Hospital Universitario Gregorio Marañón. Madrid

- **M Landaluce Chavez**

Jefe de Servicio. Cirugía Vascolar y Angiología. Complejo Hospitalario Universitario de Albacete. Albacete

- **A González García**

Jefe de Sección. Servicio de Angiología y Cirugía Vascolar. Hospital Universitario Fundación Jiménez Díaz (HUFJD). Madrid

- **JM Ligero Ramos**

Jefe de Servicio. Cirugía Vascolar y Angiología. Hospital Universitario Gregorio Marañón. Madrid.

- **I Martínez Perelló**

Jefe de Sección. Servicio de Angiología y Cirugía Vascolar. Hospital Universitario Dr. Peset. Valencia

- **M de la Quintana Gordón**

Coordinador de Angiología y Cirugía Vascolar. Hospital Universitario Severo Ochoa (Leganes). Madrid.

- **G. T. Taneva**

Servicio de Angiología y Cirugía Vascolar. Hospital Universitario Puerta de Hierro. Madrid.

Coordinación Programa de Trasplante Hospital Universitario Fundación Jiménez Díaz (HUFJD) / Transplant Program Coordination HUFJD

- **S Caballero López**

Enfermera en la Coordinación de Trasplante Hospital Universitario Fundación Jiménez Díaz (HUFJD)

- **ML Fernández Gutiérrez**

Enfermera en la Coordinación de Trasplante Hospital Universitario Fundación Jiménez Díaz (HUFJD)

- **M. Bernal Pacheco**

Enfermero. Servicio de Urología. Hospital Universitario Virgen de la Victoria. Málaga
Presidente de ENFURO (Asociación Española de Enfermería Urológica)

Nefrología / Nephrology

- Médico Responsable Programa de Trasplante Renal. Organización Nacional de Trasplante (ONT)

Urología / Urology

- **F G Bueno Serrano**

Jefe Asociado Urología. Tutor de MIR (Médicos Internos Residentes) Urología. Hospital Universitario Fundación Jiménez Díaz (HUFJD)

- **R Cabello Benavente**

Jefe Asociado Urología. Tutor de MIR (Médicos Internos Residentes) Urología Hospital Universitario Fundación Jiménez Díaz (HUFJD)

- **I Castellón Vela.**

Médico Adjunto Servicio Urología. Hospital Universitario Puerta de Hierro. Director Escuela Europea de Laparoscopia Urológica.

- **H. Garde García**

Médico Adjunto Servicio Urología. Hospital Universitario Fundación Jiménez Díaz (HUFJD)

- **JV García Cardoso**

Jefe Asociado Urología. Hospital Universitario Fundación Jiménez Díaz (HUFJD)

- **C González Enguita**

Jefe de Servicio Urología. Hospital Universitario Fundación Jiménez Díaz (HUFJD)


- **A. Hernando Arteche**

Médico Adjunto Servicio Urología. Hospital Universitario Fundación Jiménez Díaz (HUFJD)

- **C. Quicios Dorado**

Médico Adjunto Servicio Urología. Hospital Universitario Fundación Jiménez Díaz (HUFJD)

Con el auspicio científico de



Solicitada acreditación de Formación Continuada de Profesiones Sanitarias. Consejería de Sanidad. Comunidad de Madrid

